



УПРАВЛЕНИЕ ФЕДЕРАЛЬНОЙ СЛУЖБЫ  
ГОСУДАРСТВЕННОЙ СТАТИСТИКИ  
ПО РЕСПУБЛИКЕ КРЫМ И Г. СЕВАСТОПОЛЮ

# Дифференциация денежных доходов населения Республики Крым



за 2022 год



# Дифференциация денежных доходов населения

в Республике Крым

за 2022 год

01

Численность населения с денежными доходами ниже границы бедности (величины прожиточного минимума)

02-03

Регионы с наибольшим и наименьшим уровнем бедности

04-05

Граница бедности

06

Распределение населения по среднему денежному доходу

07-09

Распределение общего объема денежных доходов населения по 20-ти процентным группам

10

Дефицит денежного дохода



# ЧИСЛЕННОСТЬ НАСЕЛЕНИЯ С ДЕНЕЖНЫМИ ДОХОДАМИ НИЖЕ ГРАНИЦЫ БЕДНОСТИ (ВЕЛИЧИНЫ ПРОЖИТОЧНОГО МИНИМУМА)

2022 год



**29 225** рублей в месяц

Среднедушевой денежный доход населения

**110,8%** ▲  
Изменение к 2021 году



**11 074** рублей в месяц

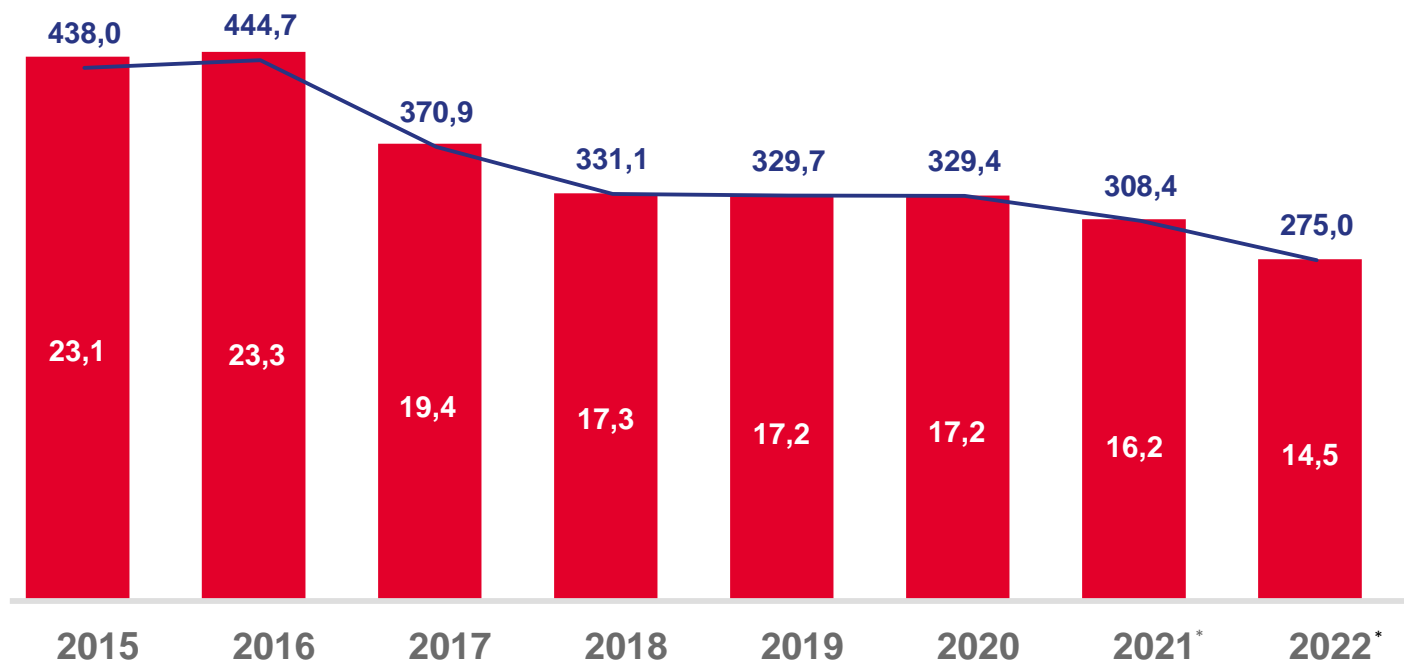
Базовая граница бедности за IV квартал 2020 г.  
(соответствует значению Величины прожиточного минимума на душу населения)



**120,47**

ИПЦ (индекс потребительских цен за отчетный период, в % к IV кварталу 2020 г.)

Динамика доли населения с денежными доходами ниже границы бедности (величины прожиточного минимума)



■ в процентах от общей численности населения

— тыс. человек

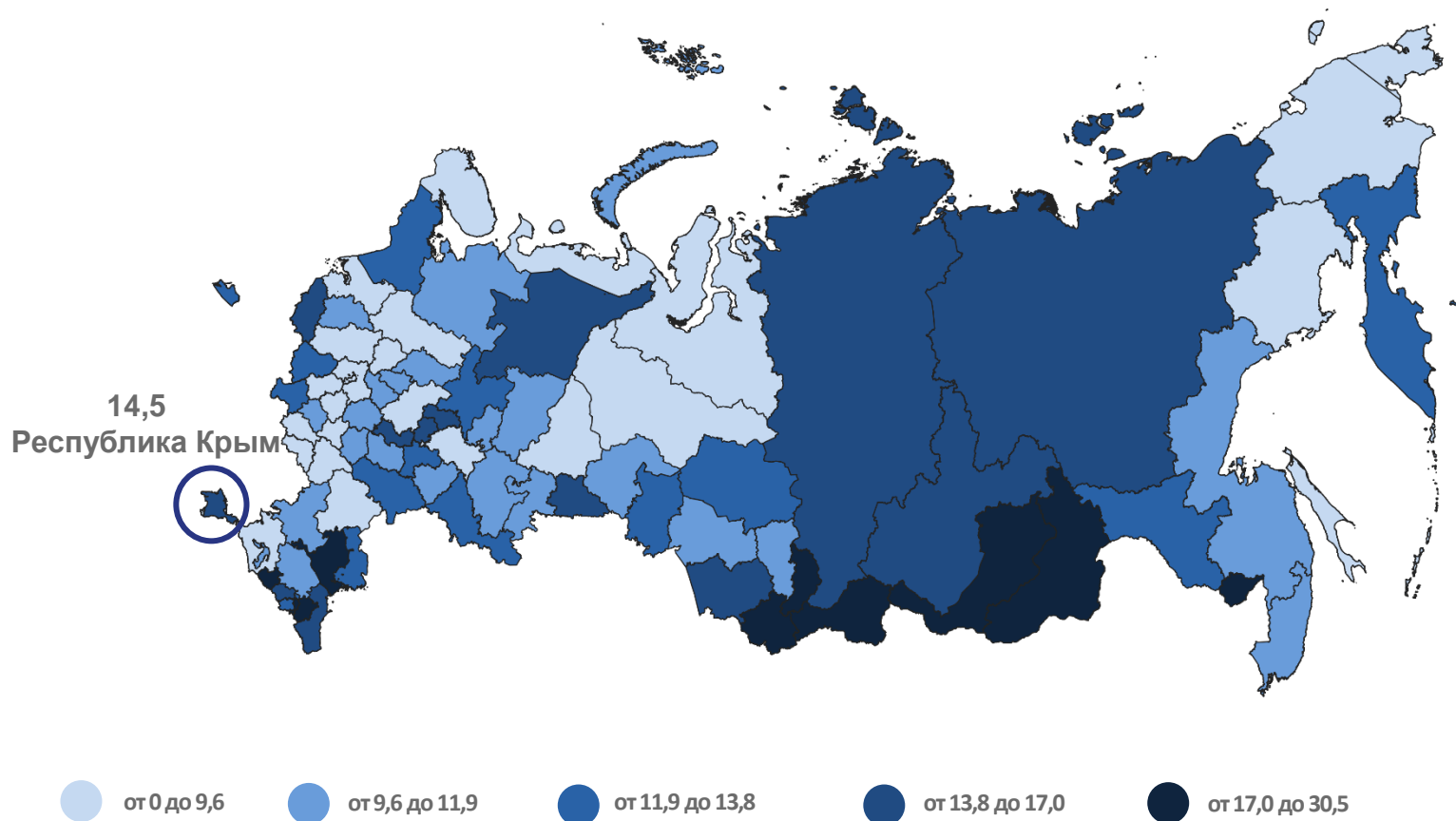
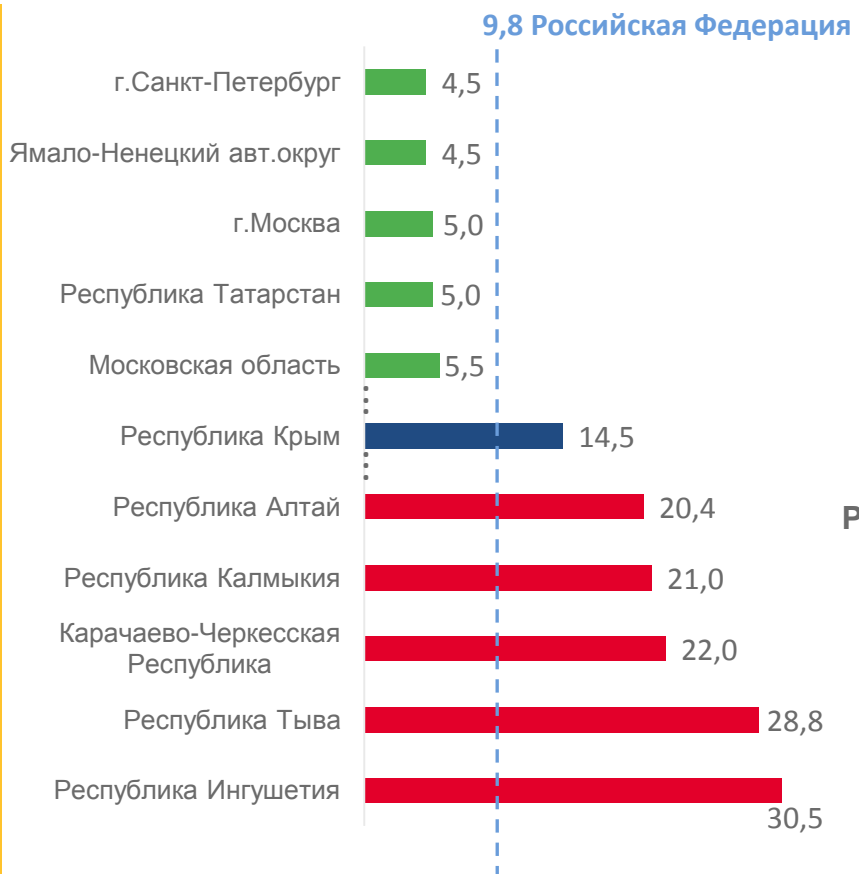
\* В соответствии с постановлением Правительства Российской Федерации от 26 ноября 2021 г. № 2049, начиная с 1 января 2021 года, формируется показатель "Численность населения с денежными доходами ниже границы бедности" (до 2020 года включительно - "Численность населения с денежными доходами ниже величины прожиточного минимума").






# РЕГИОНЫ РФ С НАИБОЛЬШИМ И НАИМЕНЬШИМ УРОВНЕМ БЕДНОСТИ

В ПРОЦЕНТАХ ОТ ОБЩЕЙ ЧИСЛЕННОСТИ НАСЕЛЕНИЯ



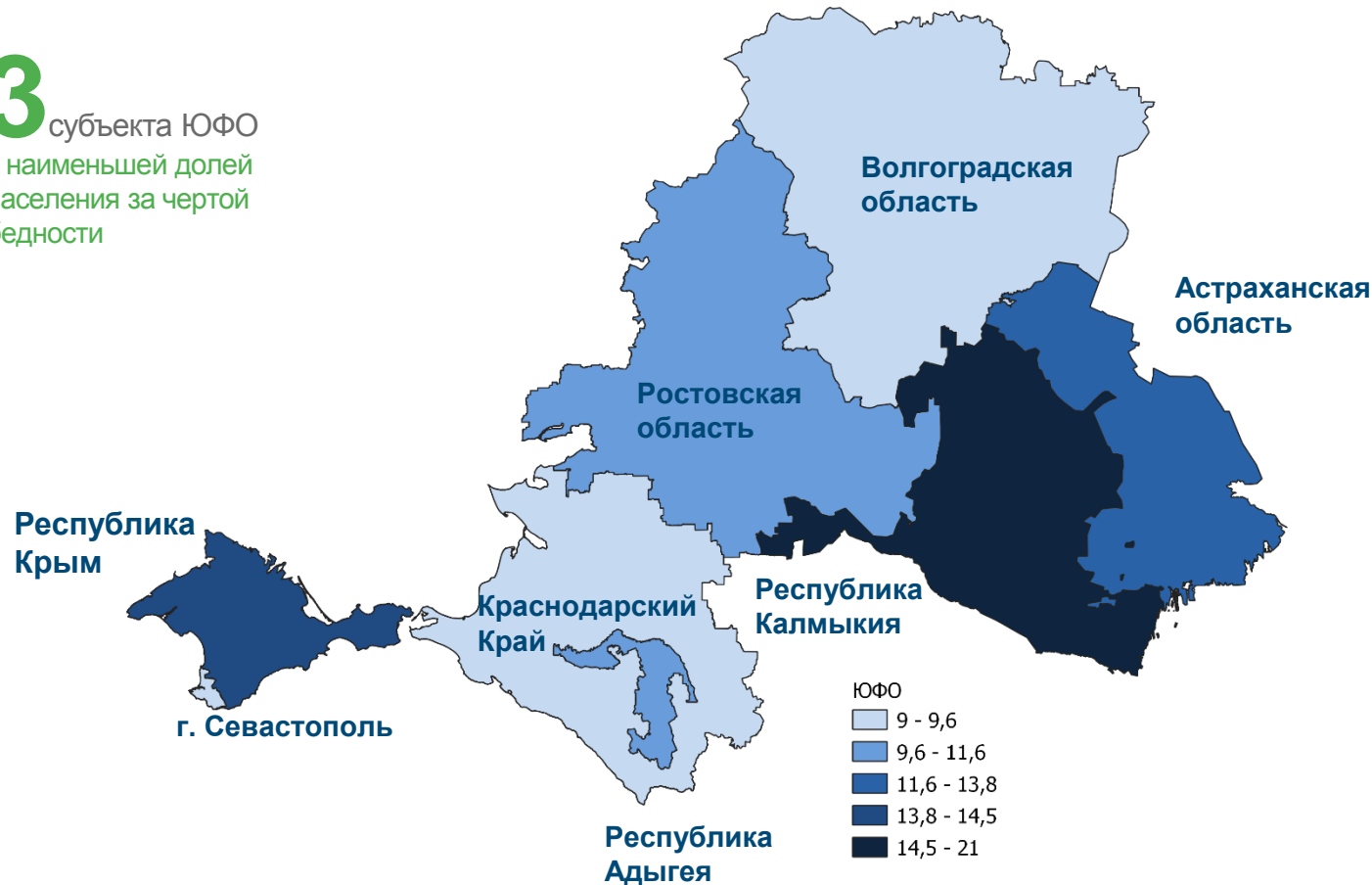


# РЕГИОНЫ ЮФО С НАИБОЛЬШИМ И НАИМЕНЬШИМ УРОВНЕМ БЕДНОСТИ

В ПРОЦЕНТАХ ОТ ОБЩЕЙ ЧИСЛЕННОСТИ НАСЕЛЕНИЯ



**3** субъекта ЮФО с наименьшей долей населения за чертой бедности





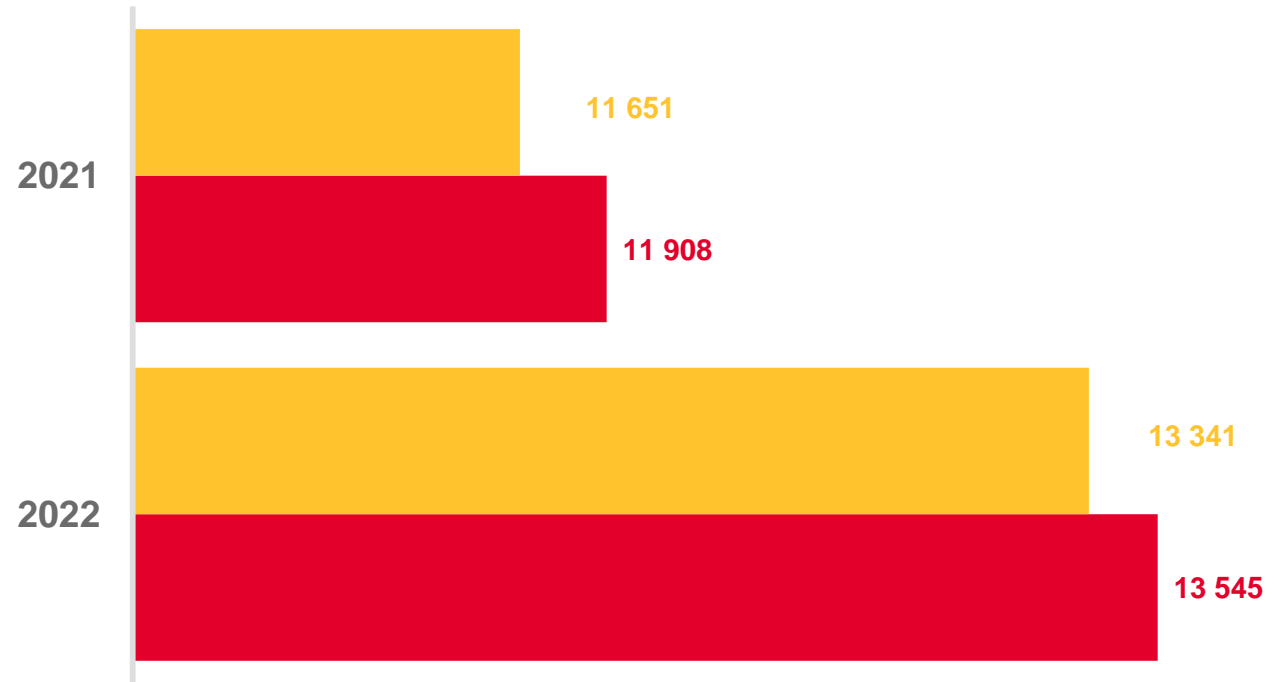
# ГРАНИЦА БЕДНОСТИ

РУБЛЕЙ В МЕСЯЦ

2022 год



Изменение к 2021 году **114,5%▲**



■ Граница бедности по Республике Крым  
 ■ Граница бедности по Российской Федерации



# ГРАНИЦЫ БЕДНОСТИ ПО ЮФО

РУБЛЕЙ В МЕСЯЦ



13 545 Российская Федерация



● от 11 000 до 12 500   
 ● от 12 500 до 13 000   
 ● от 13 000 до 13 500   
 ● от 13 500 до 14 000



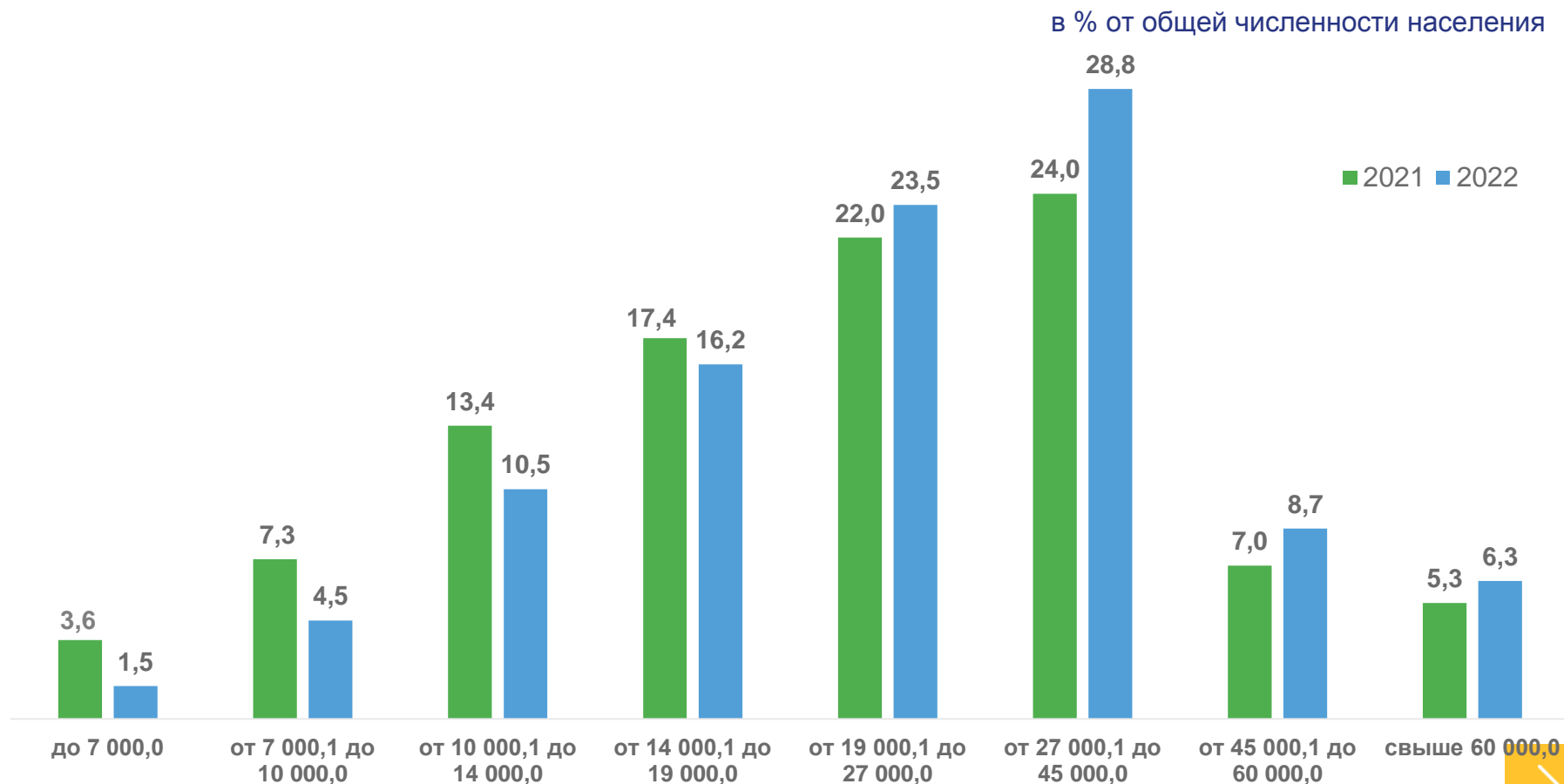


# РАСПРЕДЕЛЕНИЕ НАСЕЛЕНИЯ ПО СРЕДНЕДУШЕВОМУ ДЕНЕЖНОМУ ДОХОДУ

Изменение  
к 2021 году

до 7 000,0	▼ 2,1 п.п.
от 7 000,1 до 10 000,0	▼ 2,8 п.п.
от 10 000,1 до 14 000,0	▼ 2,9 п.п.
от 14 000,1 до 19 000,0	▼ 1,2 п.п.
от 19 000,1 до 27 000,0	▲ 1,5 п.п.
от 27 000,1 до 45 000,0	▲ 4,8 п.п.
от 45 000,1 до 60 000,0	▲ 1,7 п.п.
СВЫШЕ 60 000,0	▲ 1,0 п.п.

в том числе со среднедушевым денежным доходом, в месяц рублей







# РАСПРЕДЕЛЕНИЕ ОБЩЕГО ОБЪЕМА ДЕНЕЖНЫХ ДОХОДОВ НАСЕЛЕНИЯ ПО 20-ТИ ПРОЦЕНТНЫМ ГРУППАМ

в % от общей численности населения

Изменение к 2021 году

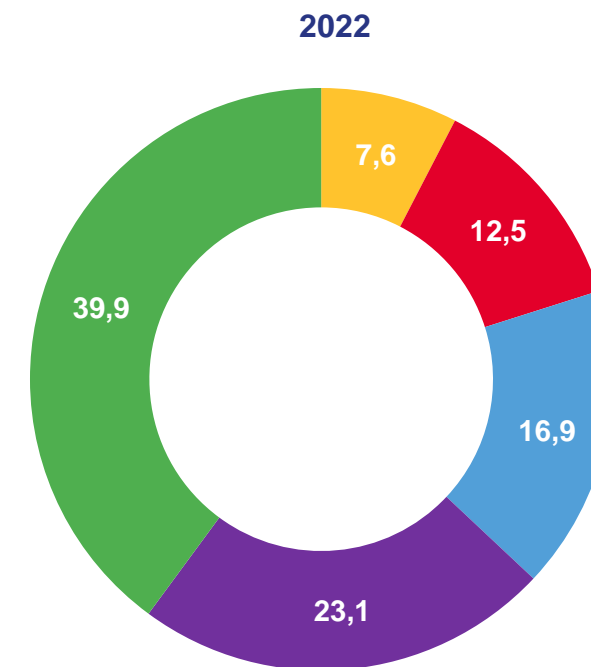
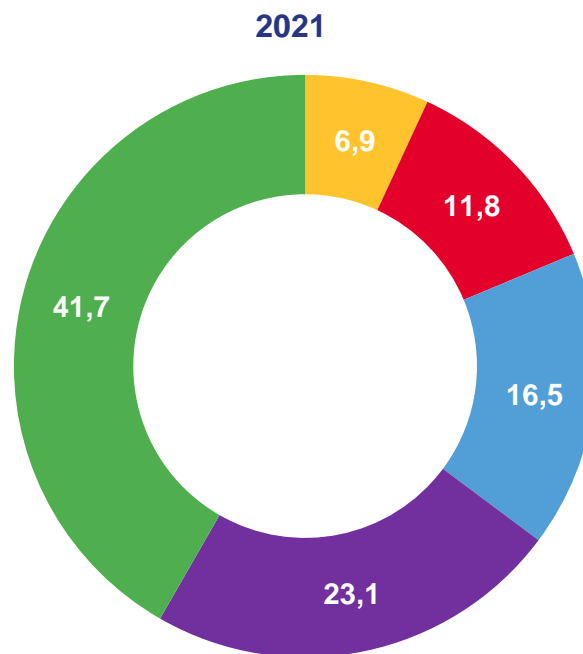
первая (с наименьшими доходами) ▲ **0,7** п.п.

вторая ▲ **0,7** п.п.

третья ▲ **0,4** п.п.

четвертая Без изменений

пятая (с наивысшими доходами) ▼ **1,8** п.п.



- Первая (с наименьшими доходами)
- Вторая
- Третья
- Четвертая
- Пятая (с наивысшими доходами)





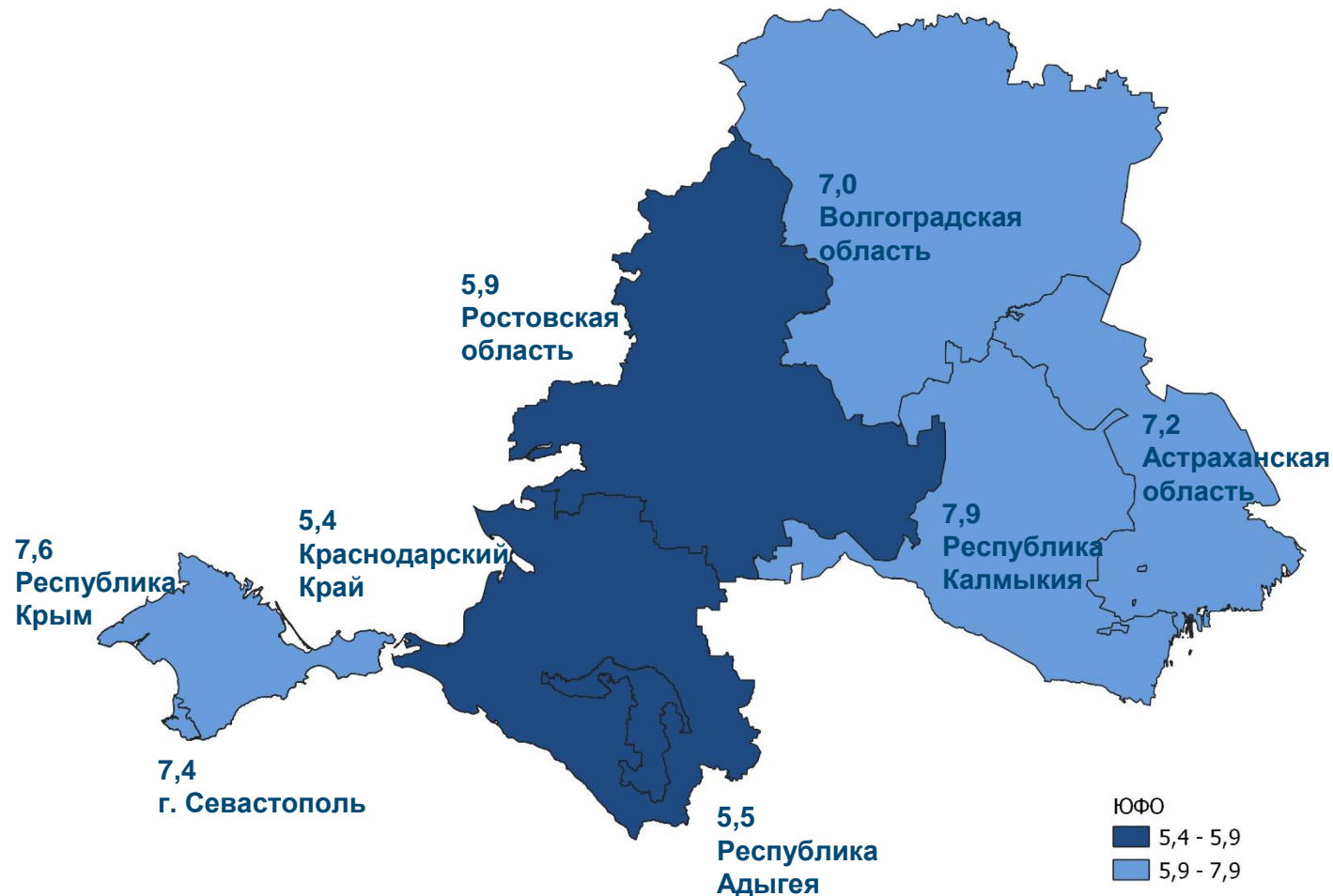
# РАСПРЕДЕЛЕНИЕ ОБЩЕГО ОБЪЕМА ДЕНЕЖНЫХ ДОХОДОВ НАСЕЛЕНИЯ ЮФО ПО 20-ТИ ПРОЦЕНТНЫМ ГРУППАМ

## Первая группа (с наименьшими доходами)

в % от общей численности населения

Изменение к 2021 году

	Краснодарский край	▲ 0,1 п.п.
	Республика Адыгея	▲ 0,2 п.п.
	Ростовская область	▲ 0,2 п.п.
	Волгоградская область	▲ 0,2 п.п.
	Астраханская область	▲ 0,5 п.п.
	г. Севастополь	▲ 0,6 п.п.
	Республика Крым	▲ 0,7 п.п.
	Республика Калмыкия	▲ 0,8 п.п.





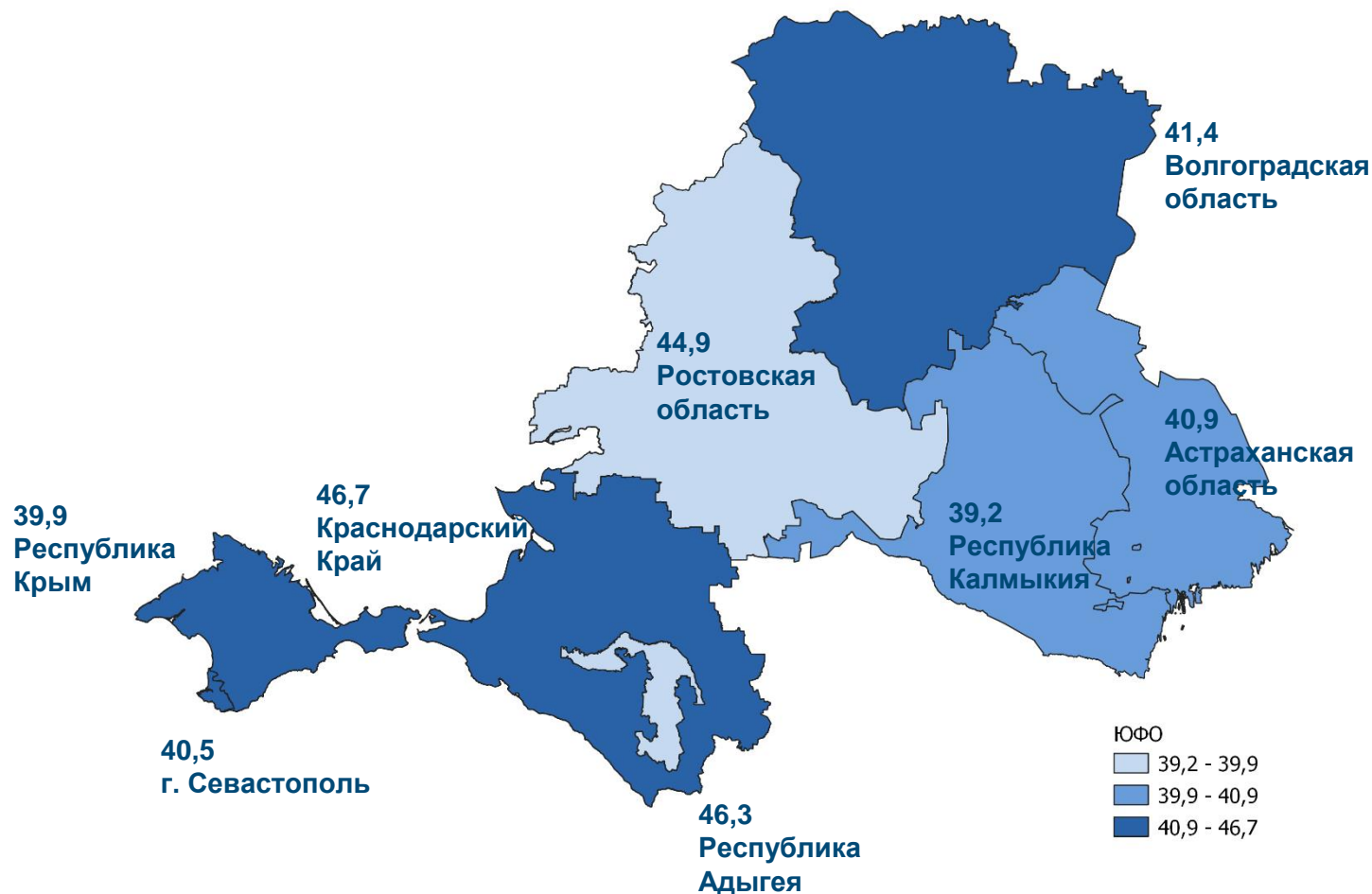
# РАСПРЕДЕЛЕНИЕ ОБЩЕГО ОБЪЕМА ДЕНЕЖНЫХ ДОХОДОВ НАСЕЛЕНИЯ ЮФО ПО 20-ТИ ПРОЦЕНТНЫМ ГРУППАМ

## Пятая группа (с наивысшими доходами)

в % от общей численности населения

Изменение к 2021 году

	Краснодарский край	▼ 0,4 п.п.
	Республика Адыгея	▼ 0,7 п.п.
	Волгоградская область	▼ 0,8 п.п.
	Ростовская область	▼ 0,8 п.п.
	Астраханская область	▼ 1,4 п.п.
	г. Севастополь	▼ 1,6 п.п.
	Республика Крым	▼ 1,8 п.п.
	Республика Калмыкия	▼ 1,9 п.п.





# ДЕФИЦИТ ДЕНЕЖНОГО ДОХОДА

В ПРОЦЕНТАХ ОТ ОБЩЕГО ОБЪЕМА ДЕНЕЖНЫХ ДОХОДОВ НАСЕЛЕНИЯ

2022 год



8,2

Коэффициент фондов  
(коэффициент дифференциации доходов)

Изменение к 2021 году

▼ 1,5 п.п.



0,322

Коэффициент Джини  
(индекс концентрации доходов)

▼ 0,024 п.п.



1,7

Дефицит денежного дохода

▼ 0,3 п.п.

